



WICHTIGSTE PUNKTE

INSTALLATION VON MOBILGERÄTEN
MIT ESIM364 UND VERMEIDUNG VON
EMPFANGSVERLUST UND VON VORZEITIGER
BATTERIEENTLADUNG



WICHTIG!

BITTE VOR DER
INSTALLATION LESEN!

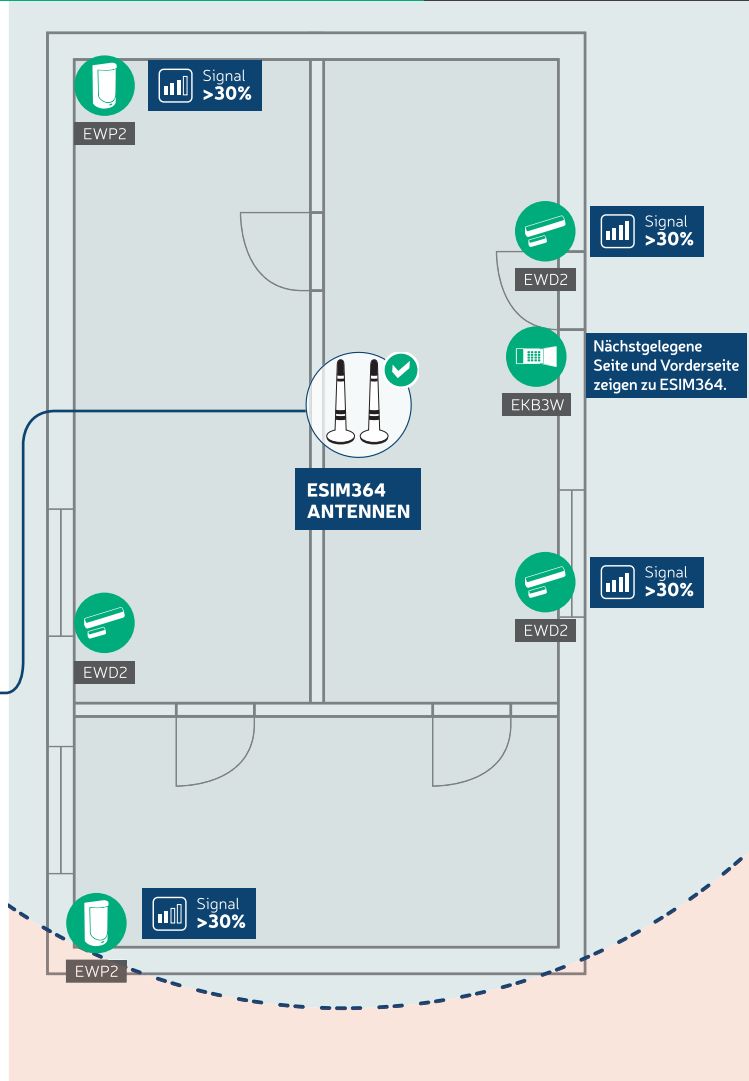
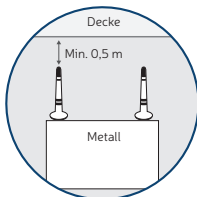
ESIM364

RICHTIG



DER BESTE ORT FÜR DIE ESIM364 EXTERNEN ANTENNEN:

- ✓ Standort in der Mitte
- ✓ alle Gerätesignale >30%
- ✓ >0,5 m von der Decke entfernt
- ✓ außerhalb des Metallgehäuses
- ✓ vertikal auf einer Metallfläche installiert



VERSION 01



STARKES
FUNKSIGNAL (>30%)



SCHWÄCHERES
FUNKSIGNAL (<30%)

eldes®



HÄUFIGSTE FEHLER

INSTALLATION VON MOBILGERÄTEN MIT ESIM364 UND VERURSACHUNG VON EMPFANGSVERLUST UND VON VORZEITIGER BATTERIEENTLADUNG



WICHTIG!

BITTE VOR DER INSTALLATION LESEN!

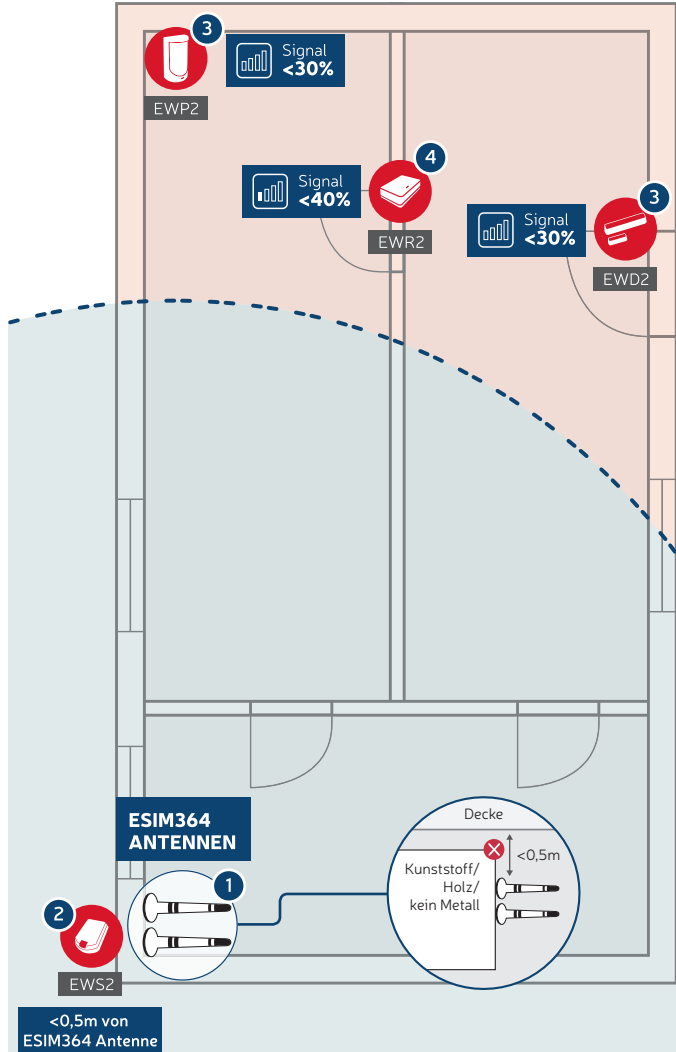
ESIM364

FALSCH

- 1 **FALSCHER ORT FÜR ESIM364 EXTERNE ANTENNEN:**
 - ✗ Standort nicht in der Mitte
 - ✗ <0,5m von der Decke entfernt
 - ✗ im Metallgehäuse
 - ✗ horizontal installiert
 - ✗ an anderer Fläche als Metallfläche befestigt
- 2 **MOBILGERÄT ZU NAH AN ESIM364 ANTENNE:**
 - ✗ <0,5 m von ESIM364
- 3 **SCHWACHES SIGNAL:**
 - ✗ Signal <30%
- 4 **FALSCHER STANDORT FÜR EWR2:**
 - ✗ Signal <40%

EMPFEHLUNG:

- wenn Funksignal an ESIM364 Antenne <30% beträgt, EWR2 verwenden
- wenn externe EWR2 Antenne verwendet wird, diese vertikal auf Metallfläche platzieren



VERSION 01



STARKES FUNKSIGNAL (>30%)



SCHWÄCHERES FUNKSIGNAL (<30%)

