



## SVARBIAUSI ASPEKTAI

MONTUOJANT BELAIDŽIUS ĮRENGINIUS SU ESIM364 IR SIEKIANT IŠVENGTI BELAIDŽIO SIGNALO PRARADIMO BEI GREITESNIO BATERIJOS ENERGIJOS IŠSEKIMO



## SVARBU!

PRAŠOM ATIDŽIAI PERSKAITYTI PRIEŠ ATLIEKANT MONTAVIMO DARBUS!

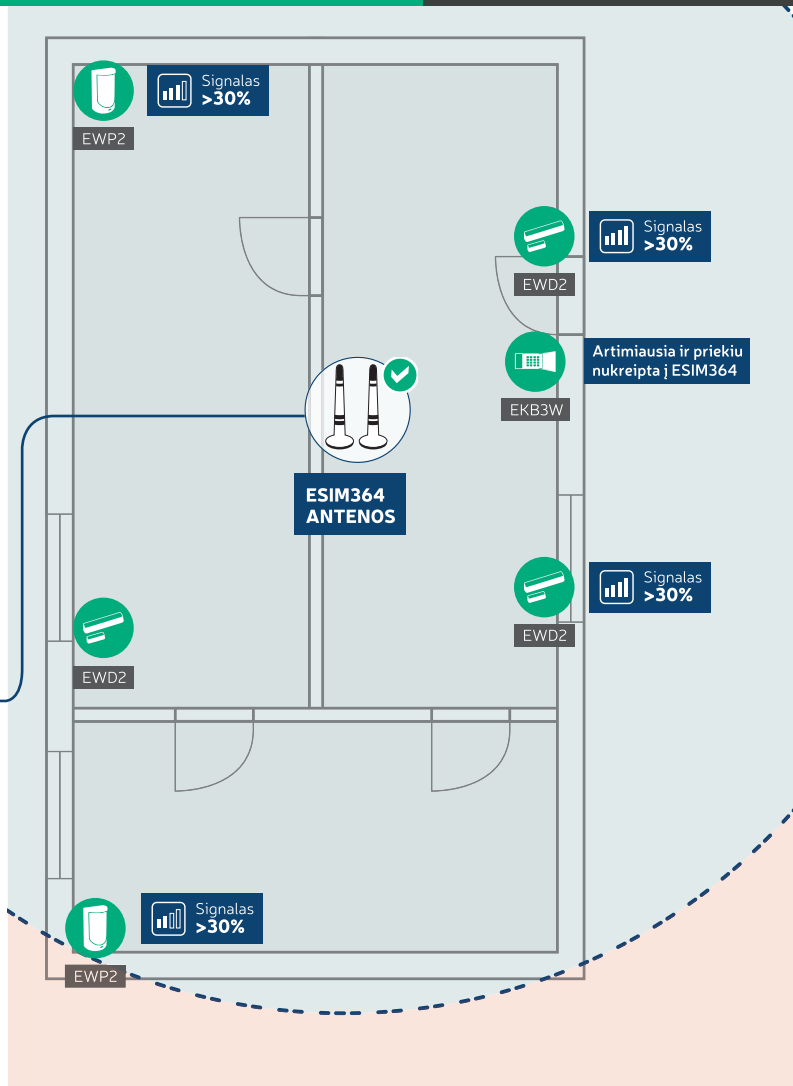
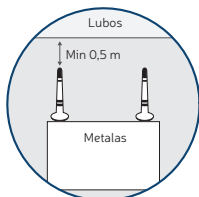
# ESIM364

## TEISINGAS MONTAVIMAS



### TINKAMIAUSIA VIETA ESIM364 IŠORINĖMS ANTENOMS:

- ✓ centre
- ✓ kai visų įrenginių signalo lygis >30%
- ✓ >0,5m nuo lubų
- ✓ metalinės dėžės išorėje
- ✓ vertikaloje padėtyje ant bet kokio metalinio paviršiaus



VERSION 01



STIPRUS BELAIDIS  
SIGNALAS (>30%)



SILPNESNIS BELAIDIS  
SIGNALAS (<30%)

**eldes**®



# DAŽNIAUSIAI PASITAIKANČIOS KLAIDOS

MONTUOJANT BELAIDŽIUS ĮRENGINIUS SU ESIM364 IR  
SIEKIANT IŠVENGTI BELAIDŽIO SIGNALO PRARADIMO  
BEI GREITESNIO BATERIJOS ENERGIJOS IŠSEKIMO



## SVARBU!

PRAŠOM ATIDŽIAI PERSKAITYTI  
PRIEŠ ATLIEKANT MONTAVIMO  
DARBUS!

## ESIM364

### NETEISINGAS MONTAVIMAS

1

#### NETINKAMA VIETA ESM364 IŠORINĖMS ANTENOMS:

- ✗ ne centre
- ✗ <0,5m nuo lubų
- ✗ metalinės dėžės viduje
- ✗ horizontalioje padėtyje
- ✗ pritvirtinus prie bet kurio kito, nei metalinis paviršius

2

#### BELAIDIS ĮRENGINYS PER ARTI ESIM364 IŠORINĖS ANTENOS:

- ✗ <0,5m nuo ESIM364

3

#### SILPNAS SIGNALAS:

- ✗ signalas <30%

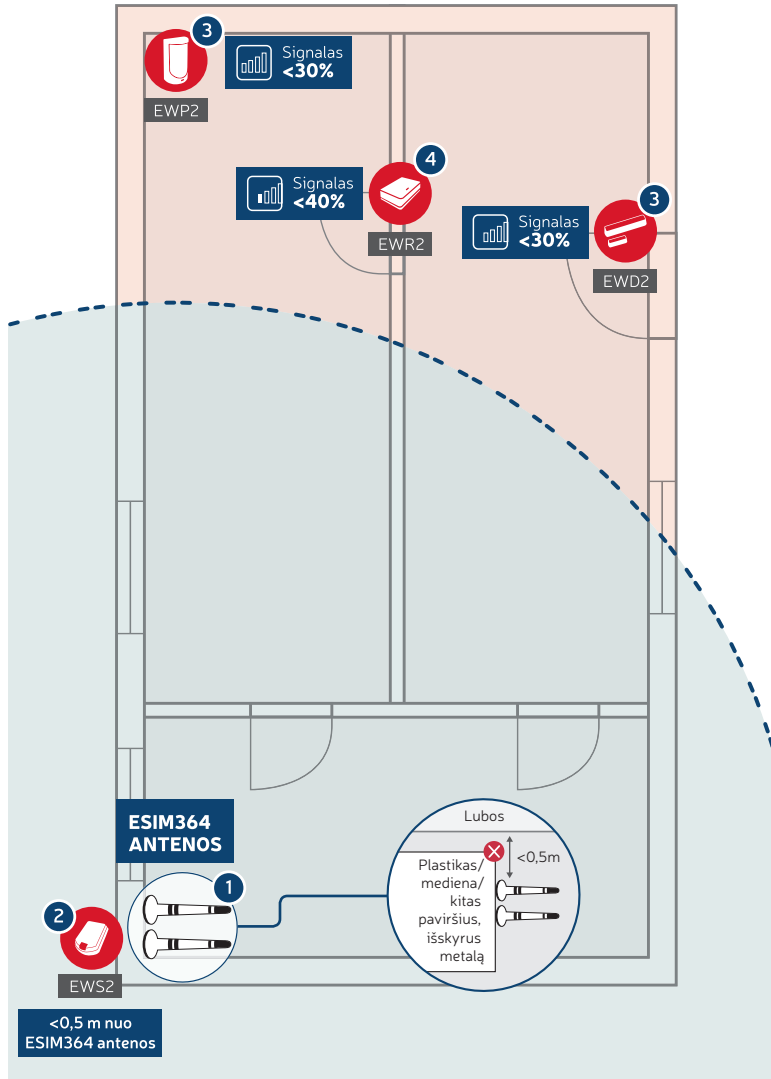
4

#### NETINKAMA VIETA EWR2 ĮRENGINIUI:

- ✗ signalas <40%

#### REKOMENDUOJAMA:

- belaidžio įrenginio signalui esant <30% ESIM364 antenos atžvilgiu, naudoti EWR2
- naudojant išorinę EWR2 anteną, ją vertikaliai pastatyti ant metalinio paviršiaus



VERSION 01



STIPRUS BELAIDIS  
SIGNALAS (>30%)



SILPNESNIS BELAIDIS  
SIGNALAS (<30%)

eldes®