



SVARBIAUSI ASPEKTAI MONTUOJANT PITBULL ALARM



SVARBU!
PRAŠOM ATIDŽIAI
PERSKAITYTI PRIEŠ ATLIKANT
MONTAVIMO DARBUS!

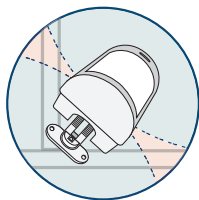
Pitbull ALARM

TEISINGAS MONTAVIMAS

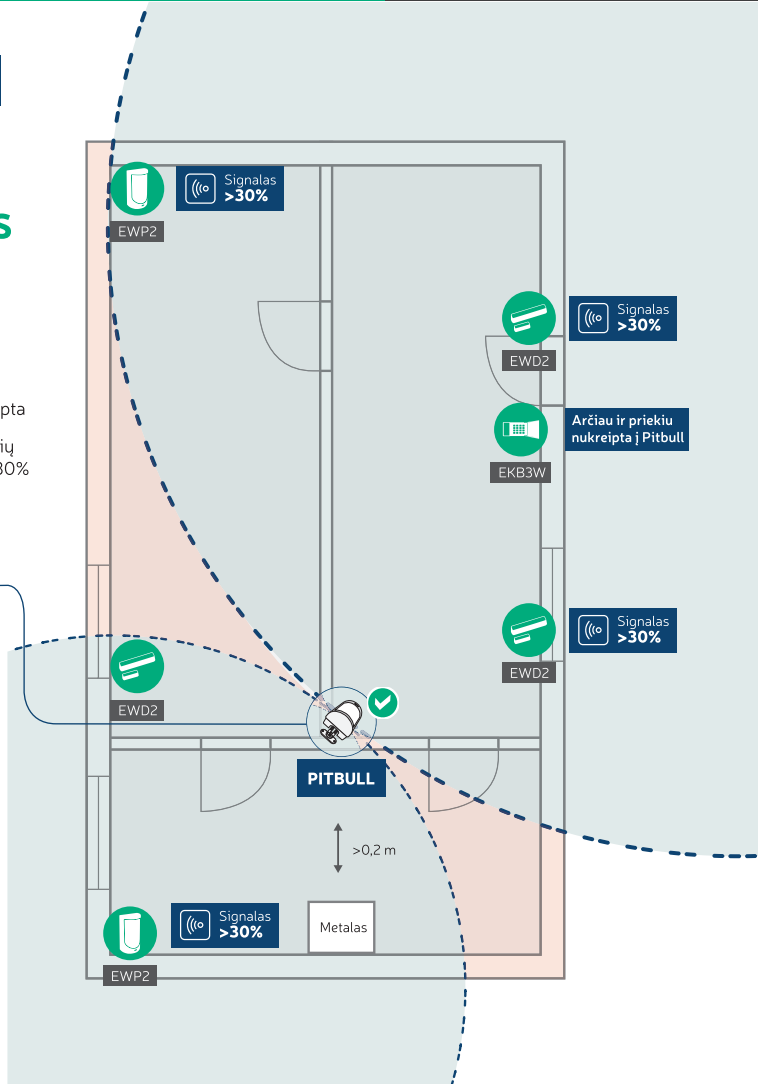


TINKAMIAUSIA VIETA PITBULL SISTEMAI:

- ✓ centre
- ✓ teisingai pakreipta
- ✓ kai visų įrenginių
signalo lygis >30%



- Stipriausias belaidis signalas sklinda iš PITBULL sistemos priekinės ir galinės dalies
- Silpniausias belaidis signalas sklinda iš Pitbull šonų



VERSION 01



STIPRAUS PITBULL
BELAIDŽIO SIGNALO
APRĖPTIS (>30%)



SILPNESNIO PITBULL
BELAIDŽIO SIGNALO
APRĖPTIS (<30%)

eldes®



DAŽNIAUSIAI PASITAIKANČIOS KLAIDOS MONTUOJANT PITBULL ALARM



SVARBU!

PRAŠOM ATIDŽIAI
PERSKAITYTI PRIEŠ ATLIEKANT
MONTAVIMO DARBUS!

Pitbull ALARM

NETEISINGAS MONTAVIMAS

1

NETINKAMA VIETA PITBULL:

- ✗ ne centre
- ✗ arti metalinio paviršiaus (<0,2m)

2

BELAJDIS ĮRENGINYS PER ARTI PITBULL:

- ✗ <0,5m nuo PITBULL

3

SILPNAS SIGNALAS:

- ✗ signalas <30%
- ✗ greitesnis baterijos išsekimas

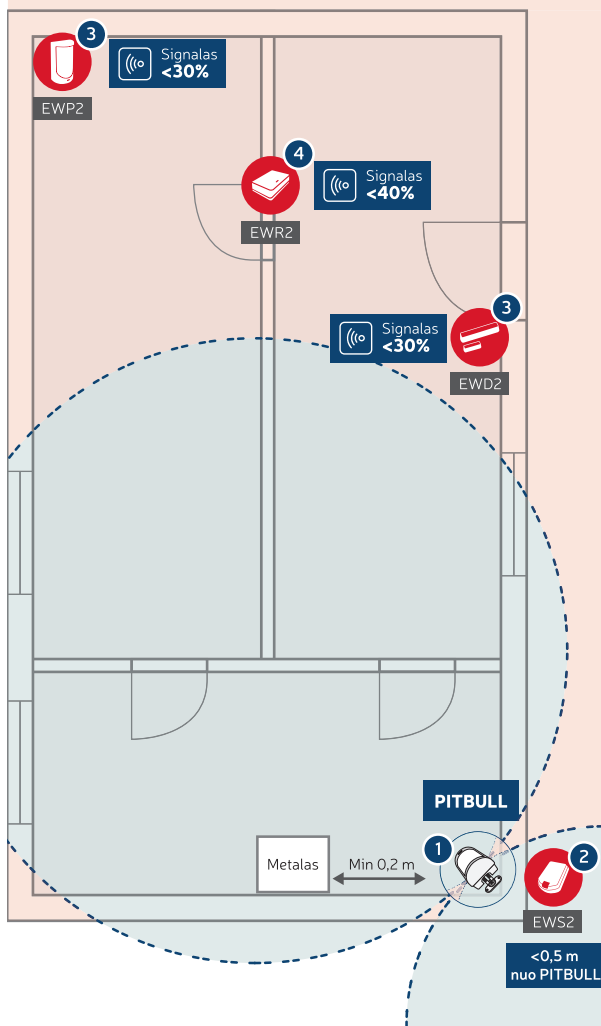
4

NETINKAMA VIETA EWR2 ĮRENGINIUI:

- ✗ signalas <40%

REKOMENDUOJAMA:

- belaidžio įrenginio signalui esant <30% PITBULL atžvilgiu, naudoti EWR2
- naudojant išorinę EWR2 anteną, ją vertikalai pastatyti ant metalinio paviršiaus



VERSION 01



STIPRAUS PITBULL
BELAJDŽIO SIGNALO
APRĖPTIS (>30%)



SILPNESNIO PITBULL
BELAJDŽIO SIGNALO
APRĖPTIS (<30%)

eldes®